



Osservatorio Nautico Nazionale
www.osservatorionautico.org

Rapporto sul Turismo Nautico

Numero 3
anno
2012

Contiene:



Osservatorio Nautico Nazionale
Turismo | Diporto | Territorio

Il turismo nautico in Italia

Parco nautico complessivo: **617.941** unità da diporto

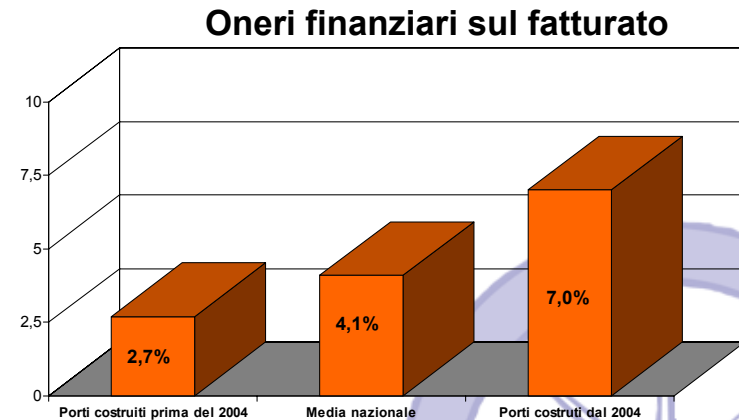
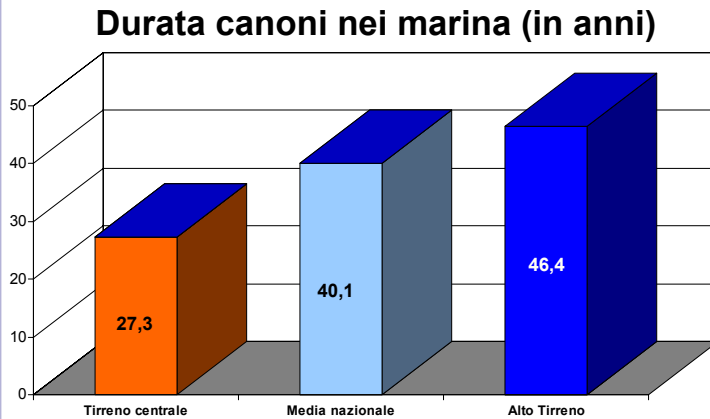
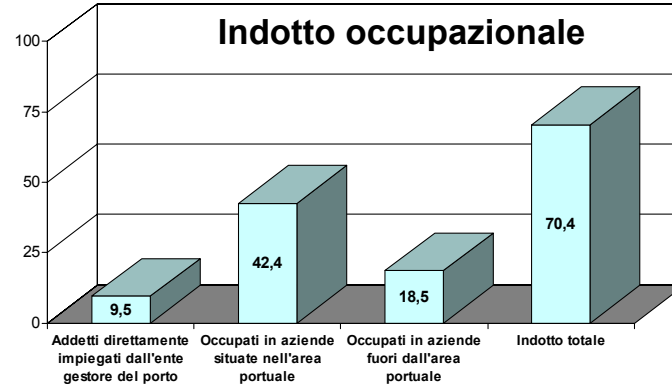
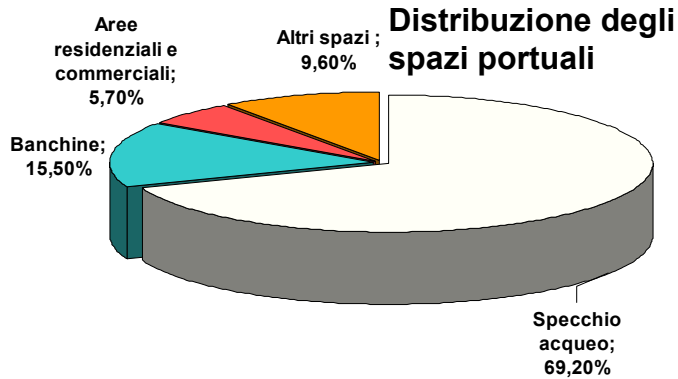
Numero di porti: **540** per **157.147** posti barca

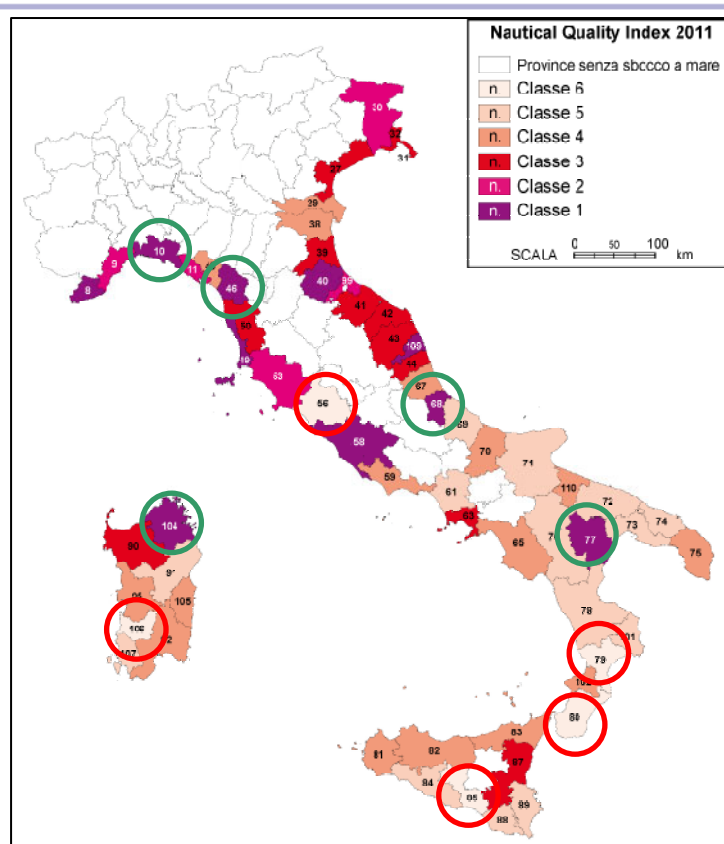
Nuovi porti entrati in funzione
nell'ultimo quinquennio: **38** porti per **16.457** nuovi posti barca

Intermediari per il diporto: **570** charter e **155** broker

Numero di circoli FIV: **615**

Il focus 2012: "La gestione dei porti turistici"





Le prime 5 posizioni:

Posizione	Provincia	NaQI 2011
1	Lucca	100,00
2	Genova	95,78
3	Matera	95,61
4	Pescara	92,37
5	Olbia Tempio	91,75

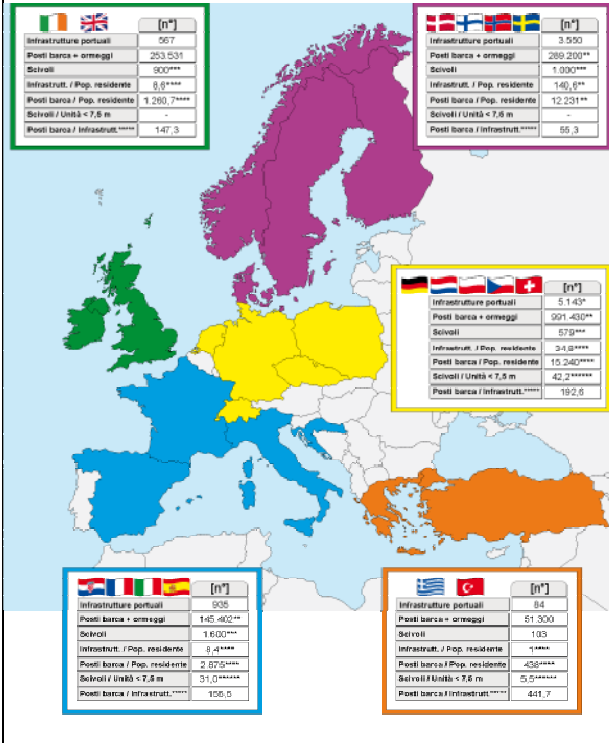
Le ultime 5 posizioni:

Posizione	Provincia	NaQI 2011
58	Reggio Calabria	38,88
59	Caltanissetta	38,15
60	Viterbo	32,11
61	Catanzaro	24,04
62	Medio Campidano	0,00

L'atlante tematico della nautica 2012

B3 L'INFRASTRUTTURE PORTUALI IN EUROPA

Il presente atlante tematico ha lo scopo di fornire dati e informazioni sulle infrastrutture portuali, sulle tipologie di porti e sulle attività portuali in Europa. I dati sono stati raccolti e elaborati dal Centro Nazionale per lo Sviluppo del Turismo Nautico (CNSN) e sono basati su dati provenienti da fonti ufficiali e da studi di settore.



C3.2 LE TIPOLOGIE DI INFRASTRUTTURE PORTUALI

